



Con el respaldo de:

**ASOCIACION NACIONAL MEXICANA DE ENSEÑANZA EN COMPUTADORAS, A.C.**

**RFC: ANM-980113-KQ8**

**PATRICIO SANZ 33, COL. DEL VALLE, C.P. 03100, BENITO JUAREZ, CDMX**

**VANGUARDIA EN ENTRENAMIENTO SAP-ERP**

## Curso: “TALLER DE PROCESOS ERP®” TEMARIO 2023 © – ANMEC, A.C. ®

**Duración: 40 HORAS**

### **Objetivo general:**

*Al termino del Taller de Procesos SAP, el participante **describirá** los procesos logísticos de los corporativos y **demostrará** eficazmente la creación de objetos, documentos, órdenes y datos transaccionales en el contexto de los proyectos de mejora y operación de la plataforma tecnológica global, utilizando el sistema SAP con instrucciones del líder de proyecto, frente a un grupo, en las áreas de Inventarios, Compras, planeación, producción, ventas, distribución y finanzas.*

### **Dirigido a:**

Curso dirigido a usuarios líderes operativos que requieren dominar el manejo del ERP, miembros del equipo de proyectos tecnológicos y de cadena de suministro, Profesionales y Técnicos en carreras afines a procesos logísticos y financieros, Analistas y consultores de negocios. A estudiantes de Administraciones, Ciencias, Derecho, Economías, Ingenierías, Sistemas, y en general a todo el usuario interesado en su progreso y ampliar su horizonte profesional.



# “Taller de Procesos SAP® ERP 2023”® - TEMARIO



## Sesión 0 Propedéutico y Navegación ERP



- 0.1 Introducción al manejo del ERP's.
- 0.2 Importancia de Operar SAP.
- 0.3 Módulos SAP vs. Carreras.
- 0.4 Metodología de implementación
- 0.5 Cómo descargar SAP en casa.
- 0.6 Navegación en SAP.
- 0.7 Listado de Materiales.
- 0.8 Existencias de Materiales.
- 0.9 Maestro de Materiales.
- 0.10 Introducción al BOM.

## Sesión 2 “Manejo de INVENTARIOS”



- 2.1 Lista de Documentos de Material
- 2.2 Entrada de Mercancías por Inv. Inicial
- 2.3 Verificar movimientos de mercancías
- 2.4 Introducción al módulo MM
- 2.5 Overview general procesos S/4HANA
- 2.6 Bloquear mercancías en Almacén
- 2.7 Desbloquear mercancías en Almacén
- 2.8 Bloquear mercancías en Calidad
- 2.9 Desbloquear mercancías en Calidad
- 2.10 Traspaso entre almacenes.
- 2.11 Salida por desguace (Scrap).

## Sesión 1 “Datos Maestros”

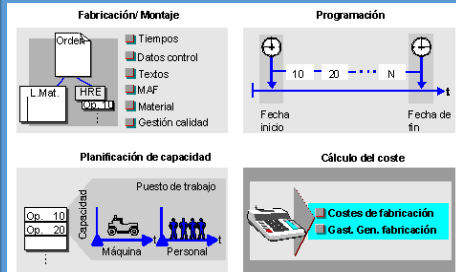


## Sesión 3 “El Proceso de COMPRAS”



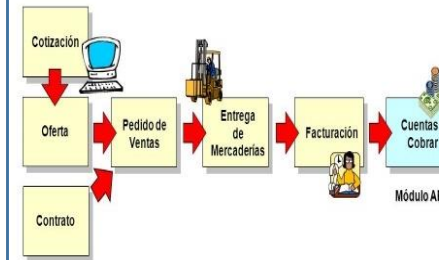
- 1.1 Datos maestros:  
Consulta de materiales  
Edición de materiales  
Creación de materiales.
  - 1.2 Guía de Campos y Tablas
  - 1.3 La metodología ASAP
  - 1.4 Especificaciones Funcionales
  - 1.5 La Lista de Materiales (BOM)
- 
- 3.1 El Ciclo de Compras
  - 3.2 Estructura organizacional (Diagrama)
  - 3.3 Creación de proveedores
  - 3.4 Reporte de proveedores
  - 3.5 Crear Solicitud de Pedido
  - 3.8 Reporte de Solicitudes de Pedidos
  - 3.9 Crear Órdenes de Compra con referencia
  - 3.10 Crear Órdenes de Compra desde cero
  - 3.11 Reporte de Órdenes de Compra
  - 3.12 Entrada de mercancías
  - 3.13 Reporte de Entradas de Mercancías
  - 3.14 Recepción de Facturas.

## Sesión 4 “PLANEACIÓN y CONTROL de la Producción”



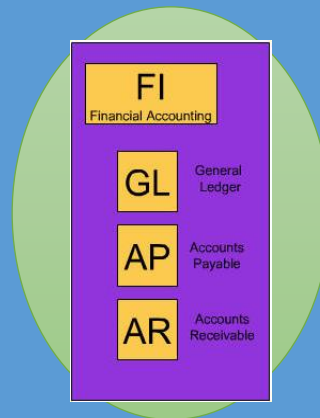
- 4.1 Los procesos SAP y la Planeación
- 4.2 Datos Maestros Planeación/PRT
- 4.3 Lista de requerimientos y stock
- 4.4 Capturar demanda
- 4.5 Ejecutar el MRP y resultados
- 4.6 Conversión de Ordenes Planeadas a Producción.
- 4.7 Los escenarios de Manufactura (MTS/MTO)
- 4.8 Monitor de Ordenes de Producción
- 4.9 La orden de Producción, estatus.
- 4.10 Creación de Centros de Trabajo
- 4.11 Creación de Rutas
- 4.12 Creación de Versión de Fabricación
- 4.13 Reportar la Producción
- 4.14 Dar entrada al almacén de P.T.

## Sesión 5 “El Proceso de VENTAS y DISTRIBUCIÓN”



- 5.1 Datos maestros de ventas
  - ❓ Clientes
  - ❓ Precios
  - ❓ Materiales
- 5.2 Cotizaciones
- 5.3 Solicitud de Pedido de venta
- 5.4 Órdenes de Venta
- 5.5 Facturas
- 5.6 Reportes
- 5.7 Entregas Salientes
- 5.8 Picking desde Almacén
- 5.9 monitor de Entregas

## Sesión 6 “El Proceso de FINANZAS”



- 6.1 Introducción al módulo SAP FI
- 6.2 Saldos de cuentas de mayor
- 6.3 Lista de Saldos Estructurada
- 6.4 Balanza de comprobación
- 6.5 Estado de resultados y Balance General
- 6.6 Visualizar cuentas y catálogo de cuentas
- 6.7 Tratamiento de Cuentas de mayor
- 6.8 Partidas abiertas de acreedores
- 6.9 Partidas abiertas de clientes
- 6.10 Capturar factura de proveedor
- 6.11 Reportes Globales en Finanzas